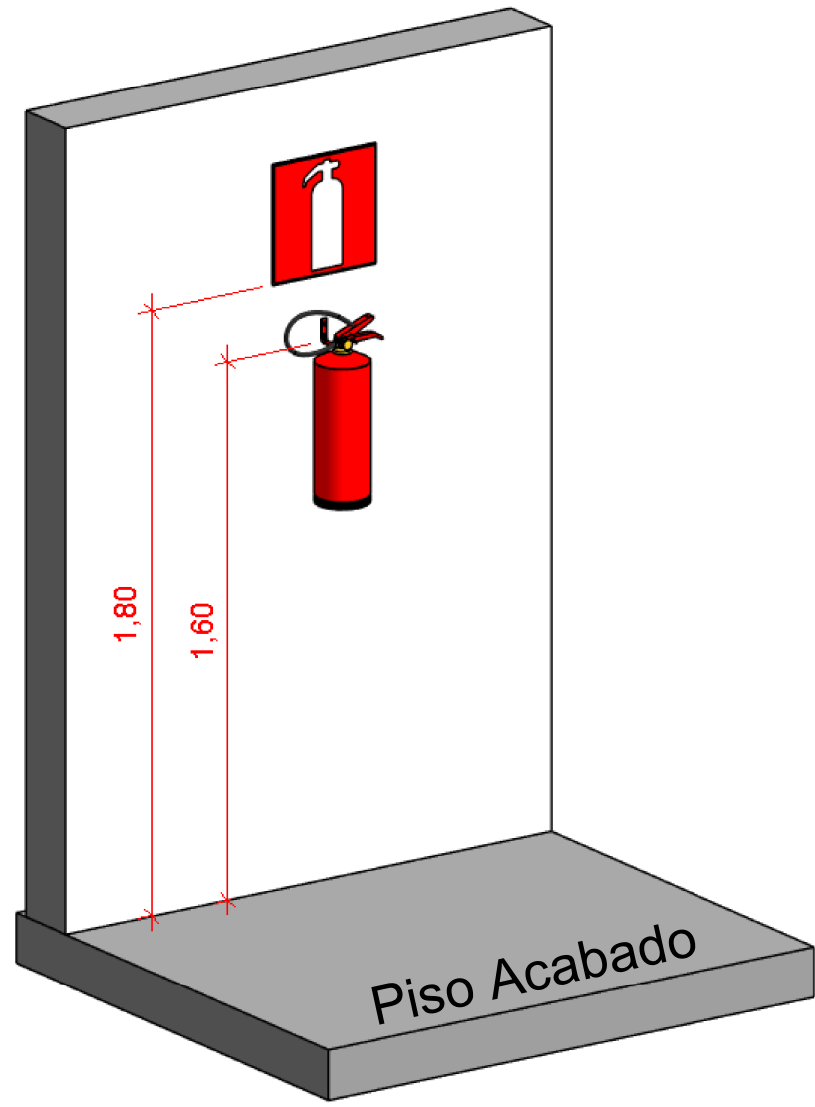


DELEGACIA DE PARANAÍTA - MT

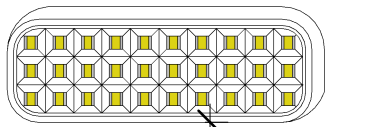
1 : 75

SINALIZAÇÃO E
ILUMINAÇÃO INSTALAR
ACIMA DA PORTA



EXTINTOR NA PAREDE sem escala

- 1 - Os aparelhos devem ser constituídos de forma que qualquer de suas partes a uma temperatura de 70° C, suportem no mínimo 1 hora;
- 2 - Os pontos de luz não devem causar ofuscamento, seja diretamente ou por iluminação refletida;
- 3 - Quando utilizar anteparos ou luminária fechada, os aparelhos devem ser projetados de modo a não reter fumaça para não prejudicar seu rendimento luminoso;
- 4 - O material utilizado para fabricação das luminárias deve ser do tipo que impeça a propagação de chamas;
- 5 - O sistema de iluminação de emergência deve ter auytonomia mínima de 4h de funcionamento, garantindo durante este período a intensidade dos pontos de luz de maneira a respeitar os níveis mínimos de iluminação desejados;
- 6 - A iluminação de emergência deve garantir durante um nível de iluminamento de no mínimo 3 lux para piso plano e 5 lux para piso em desnível;
- 7 - a iluminação deve permitir o reconhecimento de obstáculos que possam dificultar a circulação, tais como: grades, portas, saídas, mudanãs de direção...
- 8 - Os eletrodutos utilizados para condutores de emergência não podem ser utilizados para outros fins;
- 9 - Tensão de alimentação: A alimentação principal é de 220V (concessionária local), com transformação interna para a extra baixa tensão, 30V, para alimentação de segurança.

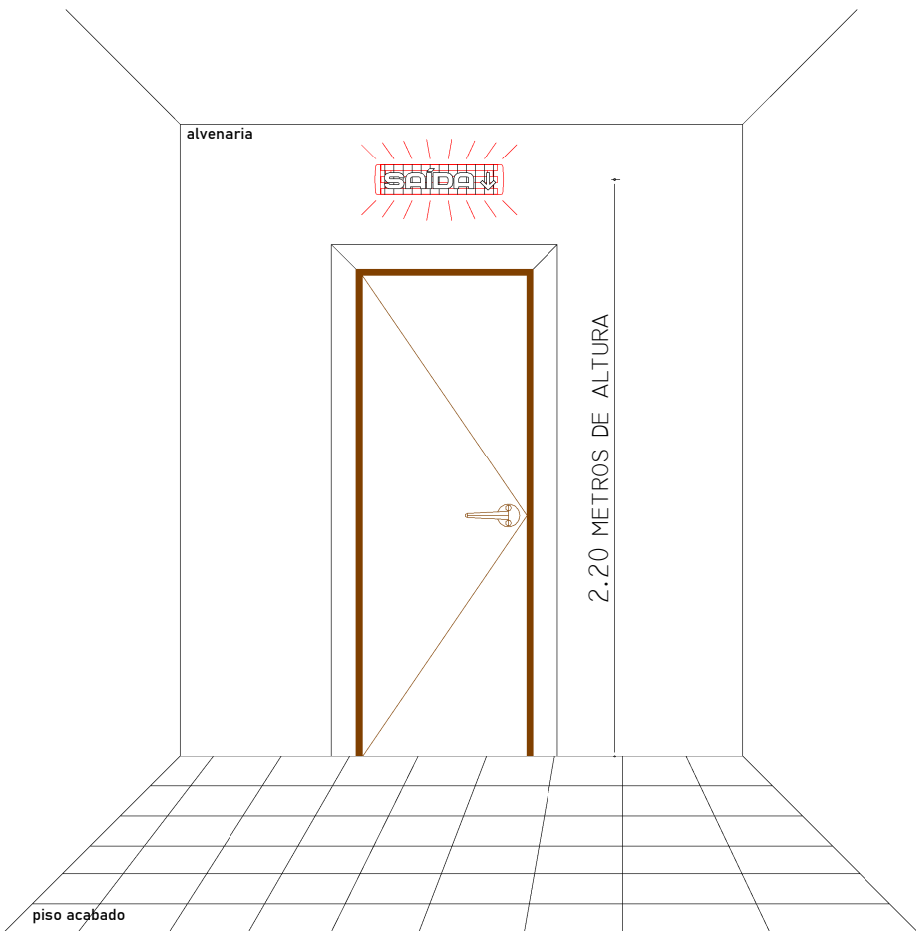


Altura de 2,0 a 5,0 m

PISO ACABADO

Iluminação de Emergência - Notas

1 : 50



Iluminação de Emergência - Luminária de Balizamento

1 : 5

TABELA DE SIMBOLOGIA DOS EQUIPAMENTOS - MATO GROSSO

Família	SIMBOLOGIA	SIGNIFICADO	QUANTIDADE
Extintor Portátil - ABC		2:A-20:BC	2

SINALIZAÇÃO DE EMERGÊNCIA - GERAL

QTDE	CÓDIGO	SÍMBOLO	SIGNIFICADO	DIMENSÕES	FORMA E COR	APLICAÇÃO
1	S3		SAÍDA DE EMERGÊNCIA	316 x 158	Símbolo: retangular Fundo: verde Pictograma: fotoluminescente	INDICAÇÃO DE UMA SAÍDA DE EMERGÊNCIA A SER AFIXADA ACIMA DA PORTA, PARA INDICAR O SEU ACESSO
1	S12		SAÍDA DE EMERGÊNCIA	316 x 158	Símbolo: retangular Fundo: verde Mensagem "SAÍDA" ou Pictograma e/ ou seta direcional: fotoluminescente, com altura de letra sempre > ou = 50mm	INDICAÇÃO DA SAÍDA DE EMERGÊNCIA, COM OU SEM COMPLEMENTAÇÃO DO PICTOGRAMA FOTOLUMINESCENTE (SETA OU IMAGEM, OU AMBOS)
2	E5		EXTINTOR DE INCÊNDIO	179	Símbolo: quadrado Fundo: vermelha Pictograma: fotoluminescente	INDICAÇÃO DE LOCALIZAÇÃO DOS EXTINTORES DE INCÊNDIO

COMBATE INCÊNDIO

AMPLIAÇÃO DA DELAGACIA CIVIL DE PARANAÍTA - MT

ENDEREÇO:

RUA VIA TRÊS / N° 275 / CENTRO / PARANAÍTA - MT "DELEGACIA DA POLÍCIA CIVIL", CORD. GEO. (LAT. 9° 40'13.64"S / LOG. 56° 28' 13.89"O

PROPRIETÁRIO:

PREFEITURA MUNICIPAL DE PARANAÍTA - MT

CNPJ: 03.239.043/0001-12

ASSUNTO DA PRANCHA:

PLANTA DE PREVENTIVOS

RESPONSÁVEL TÉCNICO

CLEYTO ASTRISSI

Engenheiro Civil

CREA: 49029/MT

PROPRIETÁRIO
PREFEITURA MUNICIPAL DE PARANAÍTA - MT

ESCALA: INDICADA

DATA: 23/02/2026

N° DA PRANCHA: 01/ 01